

# Inspiron 14

## 3000 Series

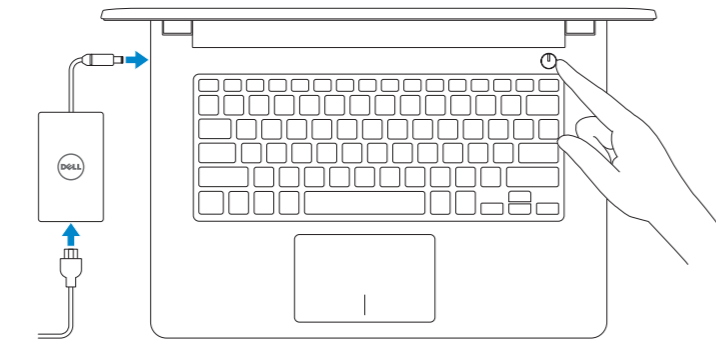
### Quick Start Guide

Οδηγός γρήγορης έναρξης  
 Gyors üzembe helyezési útmutató  
 Guia de iniciação rápida  
 מדריך התחלה מהירה



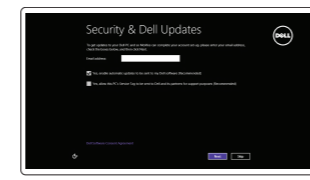
## 1 Connect the power adapter and press the power button

Συνδέστε τον προσαρμογέα ισχύος και πιέστε το κουμπί τροφοδοσίας  
 Csatlakoztassa a tápadaptert és nyomja meg a bekapcsológombot  
 Ligar o adaptador de alimentação e premir o botão de energia  
 חבר את מתאם החשמל ולחץ על לחצן ההפעלה



## 2 Finish Windows setup

Τελειώστε την εγκατάσταση των Windows | Fejezze be a Windows beállítását  
 Concluir a configuração do Windows | הסתיימה Windows הגדרת

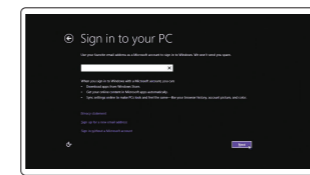


**Enable security and updates**  
 Ενεργοποιήστε τις ρυθμίσεις για την ασφάλεια και τις ενημερώσεις  
 Kapcsolja be a számítógép védelmét és a frissítéseket  
 Activar funcionalidades de segurança e atualizações  
 אפשר אבטחה ועדכונים



**Connect to your network**  
 Συνδεθείτε στο δίκτυό σας  
 Kapcsolódjon a hálózathoz  
 Estabelecer ligação à rede  
 התחבר לרשת

- NOTE:** If you are connecting to a secured wireless network, enter the password for the wireless network access when prompted.
- ΣΗΜΕΙΩΣΗ:** Αν πρόκειται να συνδεθείτε σε ασφαλές ασύρματο δίκτυο, πληκτρολογήστε τον κωδικό πρόσβασης στο ασύρματο δίκτυο όταν παρουσιαστεί η σχετική προτροπή.
- MEGJEGYZÉS:** Ha biztonságos vezeték nélküli hálózathoz csatlakozik, írja be a vezeték nélküli hálózat jelszavát.
- NOTA:** se precisar de conectar-se a uma rede sem fio segura, insira a palavra-passe para aceder à rede sem fio quando solicitado.
- הערה:** אם אתה מתחבר לרשת אלחוטית מאובטחת, הזן את סיסמת הגישה אל הרשת האלחוטית כאשר תתבקש לעשות זאת.




**Sign in to your Microsoft account or create a local account**  
 Συνδεθείτε στον λογαριασμό σας στη Microsoft ή δημιουργήστε τοπικό λογαριασμό  
 Jelentkezzen be a Microsoft fiókjába, vagy hozzon létre helyi fiókot  
 Iniciar sessão numa conta Microsoft ou criar uma conta local  
 היכנס לחשבון Microsoft שלך או צור חשבון מקומי

## Locate your Dell apps

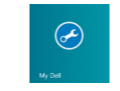
Εντοπισμός των εφαρμογών Dell | Keresse meg Dell alkalmazásait  
 Localize os aplicativos Dell | אתר את אפליקציות Dell שלך



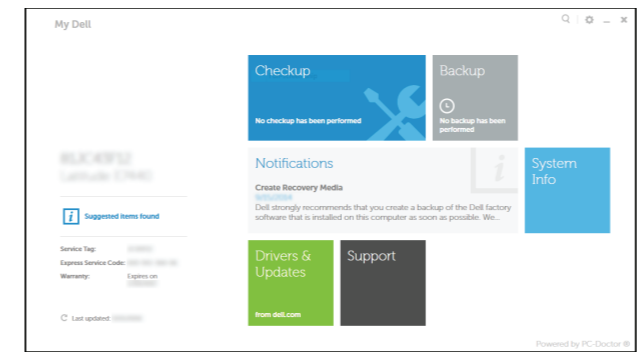
**Register your computer**  
 Δήλωση του υπολογιστή σας | Regisztrálja a számítógépét  
 Registrar o computador | רשום את המחשב שלך



**Dell Backup and Recovery**  
 Εφαρμογή Δημιουργία αντιγράφων ασφαλείας και αποκατάσταση της Dell  
 Dell Biztonsági mentés és helyreállítás  
 Dell Backup and Recovery | Dell Backup and Recovery



**My Dell**  
 Η Dell μου | Az én Dell számítógémem  
 Meu Dell | Dell שלי

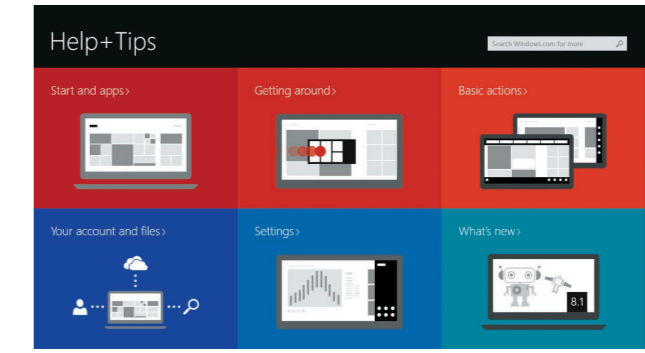


## Learn how to use Windows

Εκμάθηση χρήσης των Windows | Tanulja meg kezelni a Windows-t  
 Aprenda como utilizar o Windows | למד להשתמש ב-Windows



**Help and Tips**  
 Βοήθεια και συμβουλές | Súgó és tippek  
 Ajuda e sugestões | עזרה ועצות



**Product support and manuals**  
 Υποστήριξη και εγχειρίδια προϊόντων  
 Terméktámogatás és kézikönyvek  
 Suporte de produtos e manuais  
 תמיכה ומדריכים למוצר  
[dell.com/support](http://dell.com/support)  
[dell.com/support/manuals](http://dell.com/support/manuals)  
[dell.com/windows8](http://dell.com/windows8)

**Contact Dell**  
 Επικοινωνία με την Dell | Kérjen segítséget a Dell szakembereitől  
 Contactar a Dell | דלה אל דלה  
[dell.com/contactdell](http://dell.com/contactdell)

**Regulatory and safety**  
 Ρυθμιστικοί φορείς και ασφάλεια | Szabályozások és biztonság  
 Regulamentos e segurança | תקנות ובטיחות  
[dell.com/regulatory\\_compliance](http://dell.com/regulatory_compliance)

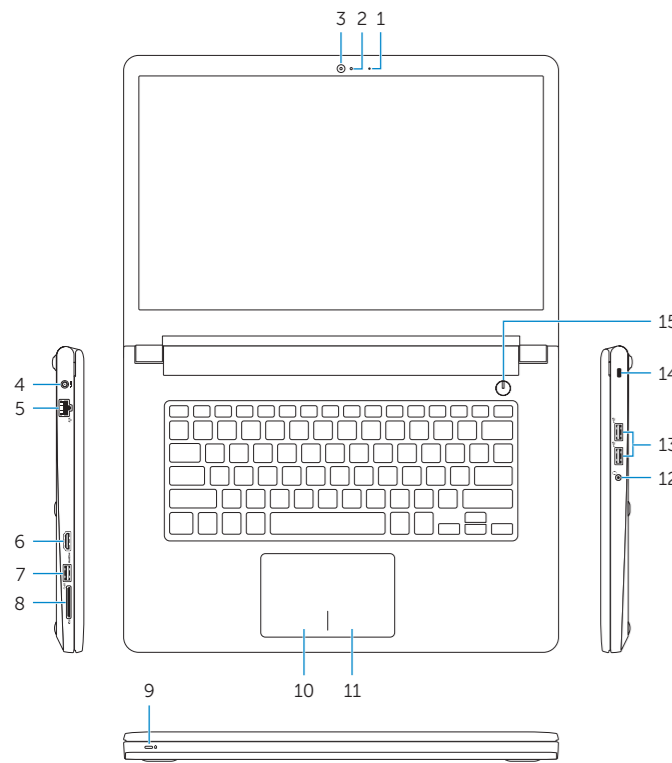
**Regulatory model**  
 Μοντέλο κατά τους ρυθμιστικούς φορείς | Szabályozó modell  
 Modelo regulamentar | דגם תקינה  
**P60G**

**Regulatory type**  
 Τύπος κατά τους ρυθμιστικούς φορείς | Szabályozó típus  
 Tipo regulamentar | סוג תקינה  
**P60G001**  
**P60G002**

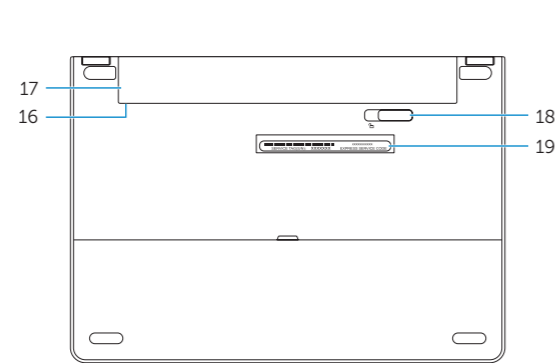
**Computer model**  
 Μοντέλο υπολογιστή | Számítógép modell  
 Modelo do computador | דגם מחשב  
**Inspiron 14-3451**  
**Inspiron 14-3458**

# Features

Δυνατότητες | Jellemzők | Funcionalidades | תכונות



- 1. Microphone
- 2. Camera-status light
- 3. Camera
- 4. Power-adaptor port
- 5. Network port (Inspiron 3458 only)
- 6. HDMI port
- 7. USB 3.0 port
- 8. Media-card reader
- 9. Power and battery-status light/hard-drive activity light
- 10. Left-click area
- 11. Right-click area
- 12. Headset port
- 13. USB 2.0 ports (2)
- 14. Security-cable slot
- 15. Power button
- 16. Regulatory label (in battery bay)
- 17. Battery
- 18. Battery-release latch
- 19. Service Tag label



- 1. Μικρόφωνο
- 2. Λυχνία κατάστασης κάμερας
- 3. Κάμερα
- 4. Θύρα προσαρμογέα ισχύος
- 5. Θύρα δικτύου (μόνο σε Inspiron 3458)
- 6. Θύρα HDMI
- 7. Θύρα USB 3.0
- 8. Μονάδα ανάγνωσης καρτών πολυμέσων
- 9. Λυχνία τροφοδοσίας και κατάστασης μπαταρίας/Λυχνία δραστηριότητας σκληρού δίσκου
- 10. Περιοχή αριστερού κλικ
- 11. Περιοχή δεξιού κλικ
- 12. Θύρα ακουστικών
- 13. Θύρες USB 2.0 (2)
- 14. Υποδοχή καλωδίου ασφαλείας
- 15. Κουμπί τροφοδοσίας
- 16. Ετικέτα ρυθμιστικών φορέων (στην υποδοχή της μπαταρίας)
- 17. Μπαταρία
- 18. Μάνταλο αποδέσμευσης μπαταρίας
- 19. Ετικέτα εξυπηρέτησης

- 1. Mikrofon
- 2. Kamera állapot jelzőfény
- 3. Kamera
- 4. Tápadapter port
- 5. Hálózati port (Csak Inspiron 3458)
- 6. HDMI port
- 7. USB 3.0 port
- 8. Média-kártya-olvasó
- 9. Áramellátás és akkumulátorállapot jelzőfény/merevelemez-aktivitás jelzőfény
- 10. Bal oldali kattintás terület
- 11. Jobb oldali kattintás terület
- 12. Fejhallgató port
- 13. USB 2.0 portok (2 db)
- 14. Biztonsági kábel foglalata
- 15. Bekapcsológomb
- 16. Megfelelőségi címke (az akkumulátorházban)
- 17. Akkumulátor
- 18. Akkumulátor kioldó gomb
- 19. Szervizcédula címkéje

- 1. Microfone
- 2. Luz de estado da câmara
- 3. Câmara
- 4. Porta do adaptador de alimentação
- 5. Porta de rede (apenas Inspiron 3458)
- 6. Porta HDMI
- 7. Porta USB 3.0
- 8. Leitor de cartões de memória
- 9. Alimentação e luz do estado da bateria/luz de atividade do disco rígido

- 1. Μικρόφωνο
- 2. Νυρτίτ מצב מצלמה
- 3. מצלמה
- 4. יציאת מתאם חשמל
- 5. יציאת רשת (Inspiron 3458 בלבד)
- 6. יציאת HDMI
- 7. יציאת USB 3.0
- 8. קורא כרטיסי מדיה
- 9. נורית מצב חשמל וסוללה/נורית פעילות כונן קשיח
- 10. אזור לחיצה שמאלית
- 11. אזור לחיצה ימנית
- 12. יציאת אודיו
- 13. יציאות USB 2.0 (2)
- 14. חריץ כבל אבטחה
- 15. לחצן הפעלה
- 16. תווית תקינה (בתא הסוללה)
- 17. סוללה
- 18. תפס שחרור סוללה
- 19. תווית תג שירות

- 10. Área de clique com o botão esquerdo
- 11. Área de clique com o botão direito
- 12. Porta de auscultadores
- 13. Portas USB 2.0 (2)
- 14. Ranhura do cabo de segurança
- 15. Botão de alimentação
- 16. Etiqueta regulamentar (no compartimento da bateria)
- 17. Bateria
- 18. Trinco de desbloqueio da bateria
- 19. Etiqueta de serviço

# Shortcut keys

Πλήκτρα συντόμευσης | Billentyűkombinációk

Teclas de atalho | מקשי קיצור

- F1** **Mute audio**  
Σίγαση ήχου | Hang némítása  
Silenciar o áudio | השתק הצלילים
- F2** **Decrease volume**  
Μείωση ακουστικής έντασης | Hangerő csökkentése  
Diminuir o volume | החלש את עוצמת הקול
- F3** **Increase volume**  
Αύξηση ακουστικής έντασης | Hangerő növelése  
Aumentar o volume | הגבר את עוצמת הקול
- F4** **Play previous track/chapter**  
Αναπαραγωγή προηγούμενου κομματιού/κεφαλαίου  
Az előző zeneszám/fejezet lejátszása  
Reproduzir a faixa/capítulo anterior  
הפעל את הרצועה/הפרק הקודמים
- F5** **Play/Pause**  
Αναπαραγωγή/Παύση | Lejátszás/Szünet  
Reproduzir/pausa | הפעל/השהה
- F6** **Play next track/chapter**  
Αναπαραγωγή επόμενου κομματιού/κεφαλαίου  
Az következő zeneszám/fejezet lejátszása  
Reproduzir a faixa/capítulo seguinte  
הפעל את הרצועה/הפרק הבאים
- F8** **Switch to external display**  
Μετάβαση σε εξωτερική οθόνη | Váltás külső kijelzőre  
Mudar para o ecrã externo | עבור אל צג חיצוני
- F9** **Open Search charm**  
Άνοιγμα συμβόλου Αναζήτηση | Keresés szimbólum megnyitása  
Abrir o atalho Procurar | פתח את צ'ארם החיפוש
- F11** **Decrease brightness**  
Μείωση φωτεινότητας | Fényerő csökkentése  
Diminuir o brilho | הפחת את רמת הבהירות
- F12** **Increase brightness**  
Αύξηση φωτεινότητας | Fényerő növelése  
Aumentar o brilho | הגבר את רמת הבהירות

- Fn** + **Esc** **Toggle Fn-key lock**  
Εναλλαγή κλειδώματος πλήκτρου Fn  
Fn-gomb zár ki-/bekapcsolása  
Ligar/desligar bloqueio da tecla Fn  
Fn מצב נעילת נעילת
  - Fn** + **PrtScr** **Turn off/on wireless**  
Ενεργοποίηση/Απενεργοποίηση ασύρματης επικοινωνίας  
Vezeték nélküli funkció ki- vagy bekapcsolása  
Ligar/desligar a transmissão sem fios  
תפעה/תשבט פעילות אלחונית
  - Fn** + **Insert** **Sleep**  
Αναστολή λειτουργίας  
Alvás  
Suspensão  
שינה
  - Fn** + **H** **Toggle between power and battery-status light/hard-drive activity light**  
Εναλλαγή μεταξύ λυχνίας τροφοδοσίας και λυχνίας κατάστασης μπαταρίας/λυχνίας δραστηριότητας σκληρού δίσκου  
Váltás a tápegység- és akkumulátoröltöttség-jelző/merevelemez-aktivitásjelző között  
Alterna entre a luz de energia e estado da bateria/luz de atividade do disco rígido  
מבחר בין נורית מצב חשמל וסוללה/נורית פעילות כונן קשיח
- NOTE:** For more information, see [Specifications at dell.com/support](https://www.dell.com/support).
- ΣΗΜΕΙΩΣΗ:** Για περισσότερες πληροφορίες, ανατρέξτε στην ενότητα *Προδιαγραφές* στην ιστοσελίδα [dell.com/support](https://www.dell.com/support).
- MEGJEGYZÉS:** További információkért lásd a *Specifikációkat* a [dell.com/support](https://www.dell.com/support) oldalon.
- NOTA:** Para mais informações, consulte *Especificações* em [dell.com/support](https://www.dell.com/support).
- הערה:** לקבלת מידע נוסף, ראה *מפרט* באתר [dell.com/support](https://www.dell.com/support).